




LEGENDA

-  ZASTAVĚNÉ ÚZEMÍ
-  Z1 ZASTAVITELNÉ PLOCHY
-  P1 PLOCHY PŘESTAVBY
-  PLOCHY ZMĚN K PROVĚŘENÍ ÚZEMNÍ STUDII

1. VÝKRES ZÁKLADNÍHO ČLENĚNÍ ÚZEMÍ 1 : 5.000

ZMĚNA Č.1 ÚZEMNÍHO PLÁNU ROUDNICE NAD LABEM